

Grand Cherokee



Jeep Grand Cherokee

SILNIKI BENZYNOWE	Laredo	Limited	Trailhawk	Overland	Summit	SRT	Trackhawk
PENTASTAR V6 3.6 / 286 KM Napęd 4x4 Quadra-Drive II Skrzynia 8-stopniowa automatyczna	-	-	279 200	-	-	-	
PENTASTAR V6 3.6 / 286 KM Napęd 4x4 Quadra-Trac II Skrzynia 8-stopniowa automatyczna	-	-	-	297 500	319 000	-	
HEMI V8 5.7 / 352 KM Napęd 4x4 Quadra-Drive II Skrzynia 8-stopniowa automatyczna	-	-	-	331 100	352 600	-	
HEMI V8 6.4 / 468 KM Napęd 4x4 SRT Quadra-Trac Skrzynia 8-stopniowa automatyczna	-	-	-	-	-	384 300	
HEMI V8 6.2 / 700 KM Napęd 4x4 SRT Quadra-Trac Skrzynia 8-stopniowa automatyczna	-	-	-	-	-	-	538 000
SILNIKI DIESLA							
V6 3.0 CRD / 190 KM Napęd 4x4 Quadra-Trac II Skrzynia 8-stopniowa automatyczna	242 600	-	-	-	-	-	
V6 3.0 CRD / 250 KM Napęd 4x4 Quadra-Trac II Skrzynia 8-stopniowa automatyczna	-	260 000	-	-	-	-	
V6 3.0 CRD / 250 KM Napęd 4x4 Quadra-Drive II Skrzynia 8-stopniowa automatyczna	-	-	283 700	302 000	323 500	-	

Wszystkie samochody osobowe marki Jeep sprzedane od 1.01.2012 i zakupione w punktach sprzedaży dealerów Jeep w Polsce, posiadają 2-letnią gwarancję bez limitu kilometrów. W całym okresie ważności tej gwarancji Klient otrzymuje usługę ASSISTANCE 24h, ważną na terenie całej Europy. Podane informacje na temat gwarancji pojazdu nie stanowią udzielenia kupującemu gwarancji, w szczególności w rozumieniu art. 13 Ustawy z dnia 27 lipca 2002 r. o szczególnych warunkach sprzedaży konsumenckiej oraz o zmianie Kodeksu cywilnego. Gwarancja zostanie udzielona przy sprzedaży pojazdu, a jej warunki zostaną określone w dokumencie gwarancyjnym. Jeep zastrzega sobie prawo do wprowadzenia w dowolnym momencie zmian w modelach opisanych w niniejszym cenniku z powodów natury technicznej lub handlowej. Szczegóły w salonie sprzedaży.

Cennik zawiera ceny detaliczne w złotych z VAT. Ceny zawierają podatek akcyzowy. Ceny mogą ulec zmianom bez uprzedniego zawiadomienia w przypadku zmian cen przez producenta, zmian podatkowych, przepisów celnych lub innych przyczyn. Wyposażenie seryjne i dodatkowe poszczególnych modeli może ulegać zmianom w zależności od potrzeb poszczególnych rynków i wymogów prawnych. Dane w niniejszym cenniku mają charakter orientacyjny i nie stanowią oferty w rozumieniu Kodeksu Cywilnego.

Jeep

PAKIETY WYDŁUŻONEJ GWARANCJI MAXIMUM CARE

Paleta usług przygotowanych pod kątem Twojego samochodu, zapewniająca, że wszystkie naprawy serwisowe są wykonywane u Dealerów i w Autoryzowanych Stacjach Obsługi marki JEEP w Europie, przez wysoko kwalifikowanych i odpowiednio wyspecjalizowanych techników, z zastosowaniem oryginalnych części zamiennych.

Maximum Care jest to najbardziej kompleksowy program Mopar® Vehicle Protection.

Zapewnia zabezpieczenie Twojego samochodu przed usterkami komponentów mechanicznych i elektrycznych w zakresie określonym umową, umożliwiając wybór okresu trwania gwarancji w zależności od Twoich potrzeb i preferencji.

Do wyboru jest kilka wariantów zależnych od czasu i granicznego przebiegu, które przewidują wydłużenie gwarancji posiadanego pojazdu o:

- + 1 rok i do 45 000 lub do 90 000 lub do 120 000 km (opcja – 3 lata gwarancji),
- + 2 lata i do 60 000 lub do 120 000 km lub do 160 000 km (opcja – 4 lata gwarancji),
- + 3 lata i do 75 000 lub do 150 000 km lub do 200 000 km (opcja – 5 lat gwarancji).

LIMIT KILOMETRÓW

WARIANT	45 000	60 000	75 000	90 000	120 000	150 000	160 000	200 000
do 3 lat silnik benzynowy	2 490 zł			4 990 zł	5 990 zł			
do 3 lat silnik Diesla	1 990 zł			3 990 zł	4 990 zł			
do 4 lat silnik benzynowy		5 990 zł			10 990 zł		12 990 zł	
do 4 lat silnik Diesla		4 990 zł			8 990 zł		9 990 zł	
do 5 lat silnik benzynowy			8 990 zł			18 900 zł		19 900 zł
do 5 lat silnik Diesla			8 990 zł			13 900 zł		15 900 zł

PAKIETY SERWISOWE EASY CARE

Pakiety zapewniają obsługę serwisową pojazdu zgodnie z zaleceniami producenta, w wybranym wariantcie czasowym z określonym limitem przebiegu. Pakiet obejmuje wskazane jako obowiązkowe w harmonogramie serwisowym podanym w Instrukcji Obsługi, wszystkie czynności, kontrole i wymiany w zakresie przeglądów i obsług okresowych oraz części, oleje i płyny eksploatacyjne konieczne do tych wymian. Z pakietu można korzystać w dowolnym Autoryzowanym Serwisie JEEP w Polsce, a profesjonalna obsługa i wysoka jakość napraw, także poza pakietowych, gwarantują utrzymanie pojazdu w prawidłowym, wysokim stanie technicznym i spokojną jego eksploatację w długim okresie.

Do wyboru są poniższe warianty pakietu EASY CARE, zależne od okresu i granicznego przebiegu pojazdu (co nastąpi pierwsze):

- do 3 lat i do 45 000 lub do 90 000 km lub do 120 000 km,
- do 4 lat i do 60 000 lub do 120 000 km lub do 160 000 km,
- do 5 lat i do 75 000 lub do 150 000 km lub do 200 000 km.

LIMIT KILOMETRÓW

WARIANT	45 000	60 000	75 000	90 000	120 000	150 000	160 000	200 000
do 3 lat silnik benzynowy	3 090 zł			7 890 zł	13 290 zł			
do 3 lat silnik Diesla	5 390 zł			7 990 zł	11 590 zł			
do 4 lat silnik benzynowy		5 690 zł			13 290 zł		14 990 zł	
do 4 lat silnik Diesla		7 990 zł			11 590 zł		14 990 zł	
do 5 lat silnik benzynowy			6 990 zł			13 790 zł		16 990 zł
do 5 lat silnik Diesla			8 790 zł			11 990 zł		17 690 zł

FINANSOWANIE



KREDYT ROK BEZ RAT

- WPŁATA WŁASNA - 50%
- JEDNORAZOWA SPŁATA KREDYTU PO 12 MIESIĄCACH LUB
- SPŁATA W KOLEJNYCH 84 MIESIĘCZNYCH RATACH



KREDYT Z RATAMI ROCZNYMI 3x33, 4x25, 5x20

- MINIMALNA WPŁATA WŁASNA - 20%
- OKRES KREDYTU 24-48 MIESIĘCY
- RATY PŁATNE CO 12 MIESIĘCY



KREDYT MIÓD-MALINA

- NAJLEPSZY PRODUKT FINANSOWY ROKU 2015 (TYTUŁ NADANY PRZEZ CENTRALNE BIURO CERTYFIKACJI KRAJOWEJ SP. Z O.O.)
- MINIMALNA WPŁATA WŁASNA OD 0%
- ELASTYCZNY OKRES KREDYTU 12-96 MIESIĘCY
- ATRAKCYJNE OPROCENTOWANIE



LEASING NOWY

- PIERWSZY CZYNSZ 0%
- NISKIE RATY LEASINGOWE
- ATRAKCYJNY CAŁKOWITY KOSZT LEASINGU
- BRAK ZAŚWIADCZEŃ ZUS I US ORAZ DOKUMENTÓW REJESTROWYCH



SPECJALNE OFERTY LEASINGOWE

- NISKI CAŁKOWITY KOSZT LEASINGU
- WARUNKI LEASINGU SZYTE NA MIARĘ
- ELASTYCZNA WYSOKOŚĆ WYKUPU SAMOCHODU - Z GWARANCJĄ WYKUPU PRZEZ WYBRANYCH DEALERÓW
- BRAK ZAŚWIADCZEŃ ZUS I US ORAZ DOKUMENTÓW REJESTROWYCH



UBEZPIECZENIA

- UBEZPIECZENIE SPŁATY KREDYTU / LEASINGU - PRZEZ CAŁY OKRES FINANSOWANIA
- UBEZPIECZENIE GAP AŻ DO 5 LAT
- UBEZPIECZENIE AWARII ELEKTROMECHANICZNEJ - PRZEDŁUŻONA GWARANCJA
- ATRAKCYJNY PAKIET UBEZPIECZEŃ KOMUNIKACYJNYCH W LEASINGU

WYBRANE ELEMENTY WYPOSAŻENIA

BEZPIECZEŃSTWO	KOD OPCJI	LAREDO	LIMITED	TRAILHAWK	OVERLAND	SUMMIT	SRT	TRACKHAWK
Elektroniczny system stabilizacji toru jazdy ESC ze wspomaganie hamowania awaryjnego BAS	BNB	■	■	■	■	■	■	■
Zaawansowany system wspomaganie hamowania awaryjnego ABA	BGG	-	-	-	■	■	■	■
System osuszanie hamulców RBS	BHC	■	■	■	■	■	■	■
System gotowości hamulców RAB	BHD	■	■	■	■	■	■	■
Asystent ruszania pod górę HSA	BNG	■	■	■	■	■	■	■
System ostrzegania o najeźdźaniu na poprzedzający pojazd FCW	LSR	-	-	-	■	■	■	■
System stabilizacji toru jazdy przyczepy TSC	BNT	■	■	■	■	■	■	■
Hamulce tarczowe 4 kół z układem ABS	BR6	■	■	■	■	■	-	-
Hamulce PERFORMANCE o charakterystyce sportowej	BR1	-	P	-	■	■	-	-
Wyczynowe hamulce Brembo z systemem ABS : 1-częściowe wentylowane tarcze przednie 380 x 34 mm; tarcze tylne 350 x 28 mm	BR4	-	-	-	-	-	■	-
Wyczynowe hamulce Brembo z systemem ABS i żółtymi zaciskami : 2-częściowe wentylowane tarcze przednie 400 x 36 mm; tarcze tylne 350 x 28 mm	BR4	-	-	-	-	-	-	■
Układ hamulcowy z systemem odzyskiwania energii	BR7	-	-	-	-	-	-	■
Pakiet wzmocnionych hamulców HIGH PERFORMANCE	BNN	-	-	-	-	-	5 400 zł	-
System reakcji powypadkowej EARS (odblokowuje zamki drzwi, włącza oświetlenie wewnętrzne, odcina dopływ paliwa)	LSE	■	■	■	■	■	■	■
System mocowania fotelików dziecięcych LATCH	CGU	■	■	■	■	■	■	■
Wielostopniowe przednie poduszki powietrzne	CG3	■	■	■	■	■	■	■
Boczne kurtynowe poduszki powietrzne dla dwóch rzędów siedzeń	CJ2	■	■	■	■	■	■	■
Boczne fotelowe poduszki powietrzne z przodu	505	■	■	■	■	■	■	■
Kolanowa poduszka powietrzna kierowcy	CGY	■	■	■	■	■	■	■
Aktywne zagłówki foteli przednich	CBD	■	■	■	■	■	■	■
Autoalarm	LSB	■	■	■	-	-	-	-
Autoalarm DELUXE	LSD	1 700 zł	1 700 zł	1 700 zł	■	■	■	■
Immobilizer silnika Sentry Key	GXX	■	■	■	■	■	■	■
Bezkluczkowy system dostępu i uruchamiania pojazdu Keyless Enter-n-Go™ z przyciskiem START/STOP	GX4	■	■	■	■	■	■	■
Monitorowanie ciśnienia kół z wyświetlaczem	XGM	■	■	■	■	■	■	■
Asystent pasa ruchu	LAS	-	P	P	■	■	■	■
Kamera podglądu drogi cofania ParkView™	XAC	-	■	■	■	■	■	■
Asystent parkowania przodem/tyłem ParkSense	XH4	■	■	■	■	■	■	■
Asystent parkowania prostopadłego i równoległego	XH5	-	P	P	■	■	■	■
Monitorowanie martwych pól widzenia BSM / detektor obiektów przecinających drogę cofania	XAN	-	2 600 zł	2 600 zł	■	■	■	■
UKŁAD NAPĘDOWY & WŁAŚCIWOŚCI TERENOWE								
Ograniczona moc silnika DIESEL	NZ1	■	-	-	-	-	-	-
Filtr cząstek stałych DPF (z silnikiem V6 3.0 CRD)	733	■	■	■	■	■	-	-
FLEX FUEL przystosowanie od biopaliwa E85 (tylko silnik Pentastar V6 3,6l)	XKN	-	-	-	■	■	-	-
8-biegowa skrzynia automatyczna 8HP70	DFD	■	■	■	■	■	■	-
8-biegowa skrzynia automatyczna 845RE (z silnikiem Pentastar V6 3,6l)	DFL	-	-	■	■	■	-	-
8-biegowa skrzynia automatyczna 8HP95	DFS	-	-	-	-	-	-	■
System zmiennej pojemności czynnej MDS (z silnikiem V8 5,7l i 6,4l)	MDS	-	-	-	■	■	■	-
System napędu 4x4 Quadra-Trac II® przełożenie redukcyjne 2,72:1	DKA	■	■	-	■ (3,6l)	■ (3,6l)	-	-
System napędu 4x4 Quadra-Drive II® przełożenie redukcyjne 2,72:1	AWB	P	P	■	■	■	-	-
Aktywny system napędu 4x4 SRT Selec-Trac (tryby: tor, sport, auto, śnieg, holowanie)	DHB	-	-	-	-	-	■	■
System zarządzania trakcją Selec-Terrain™ (Tryby: Auto, Śnieg, Piasek, Błoto, Skały)	XAB	■	■	■	■	■	-	-
System Selec-Speed (integruje asystenta zjazdu i podjazdu)	BNK	P	P	■	P (3.0 CRD, 5.7l)	■	-	-
Konfigurowane tryby jazdy (moc silnika, obroty, sterowanie skrzynią biegów)	XHK	-	-	-	-	-	■	■
Elektronicznie sterowany tylny mechanizm różnicowy o ograniczonym tarciu wewnętrznym ELSD	DSF	P	P	■	■	■	■	■
Zawieszenie pneumatyczne Quadra-Lift™ - 5 poziomów prześwitu: Park 165 mm; Aero 190 mm; NRH 205 mm; Off-road I 238 mm; Off-road II 271 mm	SER	-	-	■	■	■	-	-
Dwa tryby pracy aktywnego zawieszenia	SMC	-	-	-	-	-	■	■
Asystent zjazdu HDC prędkość zależna od biegu, działa na biegu wstecznym	BNH	■	■	■	■	■	-	-
Płyta ochronna zbiornika paliwa	XEE	P	P	■	P (3.0 CRD, 5.7l)	-	-	-
Płyta ochronna skrzyni rozdzielczej	XEF	P	P	■	P (3.0 CRD, 5.7l)	-	-	-
Płyta ochronna przedniego zawieszenia	XEU	P	P	■	P (3.0 CRD, 5.7l)	-	-	-
Płyta ochronna podwozia	XF3	P	P	■	P (3.0 CRD, 5.7l)	-	-	-
Przełożenie osi tylnej 3.70 (SRT8)	DLE	-	-	-	-	-	■	■
Przełożenie osi tylnej 3.09 (z silnikiem Pentastar V6 3,6l i Hemi V8 5,7l)	DPM	-	-	■	■	■	-	-
Przełożenie osi tylnej 3.45 (z silnikiem V6 3.0 CRD)	DLK	■	■	■	■	■	-	-
Wysokowydajne chłodzenie silnika (nie dostępne z silnikiem Pentastar V6 3,6l)	NMC	P	P	P	■	■	■	■
Elektryczne wspomaganie kierownicy ESP z trybami pracy	XXE	■	■	■	■	■	■	■
Sportowy układ kierowniczy	SBX	-	-	-	-	-	■	■
Sportowe zawieszenie SRT HIGH PERFORMANCE z adaptacyjnymi amortyzatorami	SDX	-	-	-	-	-	■	■
Sportowe zawieszenie PERFORMANCE	SDE	-	P	P	■	■	-	-
WYPOSAŻENIE ZEWNĘTRZNE & FUNKCJONALNOŚĆ								
Pakiet wykończenia elementów wnętrza z prawdziwego metalu	AFY	-	-	-	2 100 zł	■	■	■
Chromowane klamki drzwi	MNC	-	■	■	■	-	-	-
Klamki drzwi w kolorze nadwozia	MNK	■	-	■	-	-	■	■
Chromowane relingi dachowe	MW1	■	■	-	■	■	-	-
Relingi dachowe szare Natural Grey	MWR	-	-	■	-	-	-	-
Czarne listwy dachowe	MW8	-	-	-	-	-	■	■
System wlewu paliwa bez korka, drzwiczki wlewu blokowane centralnym zamkiem	XJM	■	■	■	■	■	■	■
Podwójna chromowana końcówka układu wydechowego	NEL	■	■	■	■	■	■	■
Ciemne szyby w części tylnej	GEG	-	2 100 zł	■	■	■	■	■
Otwierany pojedynczy dach z elektrycznie odsuwaną roletą słoneczną	GWA	4 800 zł	-	-	-	-	-	-
Dwuczęściowy panoramiczny dach Command View z elektrycznie odsuwaną roletą słoneczną	GWJ	-	8 800 zł	8 800 zł	■	■	■	■
Lusterka boczne elektrycznie składane i podgrzewane	GU5	■	-	-	-	-	-	-

■ wyposażenie standardowe - niedostępne P pakiet

WYBRANE ELEMENTY WYPOSAŻENIA

Jeep Grand Cherokee

WYPOSAŻENIE ZEWNĘTRZNE & FUNKCJONALNOŚĆ	KOD OPCJI	LAREDO	LIMITED	TRAILHAWK	OVERLAND	SUMMIT	SRT	TRACKHAWK
Lusterka boczne asferyczne, elektrycznie składane i podgrzewane, z automatycznym ściemnianiem	GYC	-	■	■	■	■	■	■
Dolne lampki LED dla kierowcy i pasażera	LBL	-	-	-	-	-	■	■
Przednie i tylne wewnętrzne lampki LED	LBR	■	■	■	■	■	■	■
Lampki w drzwiach	LCB	-	-	-	■	■	-	-
Reflektory przeciwmgielne SRT	LN6	-	-	-	-	-	■	■
Reflektory przeciwmgielne LED	LN7	■	■	■	■	■	-	-
Tylne lampy przeciwmgielne	LPG	■	■	■	■	■	■	■
Reflektory z automatycznym włączaniem	LMG	■	■	■	■	■	■	■
Reflektory Bi-ksenonowe	LM2	■	■	■	■	-	-	-
Adaptacyjne reflektory Bi-ksenonowe	LMQ	-	-	-	-	■	■	■
Zintegrowane spryskiwacze reflektorów	JHS	■	■	■	■	■	■	■
Automatyczne poziomowanie reflektorów przednich	JKJ	■	■	■	■	■	■	■
System SmartBeam™ - system automatycznego sterowania światłami drogowymi	LMS	-	■	■	■	■	■	■
Światła LED do jazdy dziennej	LMZ	■	■	■	■	■	■	■
Tylne lampy LED	LAY	■	■	■	■	■	■	■
Czarna naklejka na masce silnika	MGV	-	-	■	-	-	-	-
Progi ochronne Mopar	MMU	-	-	3 800 zł	-	-	-	-
Oznakowanie Trail Rated	MTB	-	-	■	-	-	-	-
Boczne spoilery naprogowe w kolorze nadwozia	MRB	-	-	-	-	-	■	■
Poszerzone nadkola	MRD	-	-	-	-	-	■	■
Chromowany grill (LIMITED)	MFD	-	■	-	-	-	-	-
Grill w kolorze szarym Natural Grey (TRAILHAWK)	MF6	-	-	■	-	-	-	-
Chromowany grill (OVERLAND)	MFE	-	-	-	■	-	-	-
Czarny grill (SRT i TRACKHAWK)	MFK	-	-	-	-	-	■	■
Grill w kolorze nadwozia (LAREDO)	MFN	■	-	-	-	-	-	-
Chromowany grill i oprawy lamp przeciwmgielnych	MF1	-	-	-	-	■	-	-
Antena w kolorze nadwozia typu "shark" na dachu	RHC	■	■	■	■	■	■	■
WNĘTRZE & FUNKCJONALNOŚĆ								
Elektrycznie regulowany w 8-płaszczyznach fotel kierowcy i w 6-płaszczyznach fotel pasażera	JT4	■	-	-	-	-	-	-
Elektrycznie regulowany w 8-płaszczyznach fotel kierowcy i pasażera, pamięć ustawień fotela kierowcy (dla dwóch kierowców)	JT2	-	■	■	■	■	■	■
Elektrycznie regulowane w 4-płaszczyznach podparcie lędźwiowe fotela kierowcy i pasażera	JRN	■	■	■	■	■	■	■
Pamięć ustawień fotela kierowcy / radia / lusterek bocznych	LEW	-	■	■	■	■	■	■
Wentylowane fotele przednie	CAJ	-	-	■	■	■	■	■
Przednie fotele podgrzewane	JPM	P	■	■	■	■	■	■
Podgrzewana kanapa tylna	JPZ	-	■	■	■	■	■	■
Składane na płasko oparcie fotela przedniego pasażera	CDW	■	-	-	-	-	-	-
Dzielone w proporcji 60/40 i składane oparcie kanapy tylnej z podłokietnikami	CFN	■	■	■	■	■	■	■
Elektrycznie otwierane drzwi bagażnika	JRC	-	■	■	■	■	■	■
Pokrywa bagażnika	CSC	■	■	■	■	■	■	■
Wykładzina Berbet w bagażniku	CMB	-	-	-	-	■	-	-
Tapicerka materiałowa	*A5	■	-	-	-	-	-	-
Tapicerka skórzana Premium	*CJ	-	■	■	-	-	-	-
Tapicerka skórzana NATURA PLUS / zamszowe wykończenie z perforowaniem	XCV	-	-	■	-	-	-	-
Tapicerka skórzana NAPPa z perforowaniem i przesykami	*NL	-	-	-	■	-	-	-
Tapicerka skórzana NATURA PLUS z perforowaniem i przesykami	*HL	-	-	-	-	■	-	-
Tapicerka skórzana NAPPa / zamszowe wykończenie z perforowaniem	*DZ	-	-	-	-	-	■	-
Tapicerka skórzana NAPPa / zamszowe wykończenie z perforowaniem	*SL	-	-	-	-	-	-	■
Zasłony słoneczne z podświetlanymi lusterkami kosmetycznymi	GNC	■	■	■	■	■	■	■
Lusterko wsteczne z automatycznym ściemnianiem i wbudowanym mikrofonem	GN5	■	■	■	■	■	■	■
Klimatyzacja automatyczna, dwustrefowa z czujnikami podczuwieni i filtrem powietrza	HAF	■	■	■	■	■	■	■
Luksusowe maty podłogowe przód/tył z logo	CLZ	■	■	-	■	■	■	■
Maty podłogowe Premium Berber	CCG	-	-	-	-	■	■	■
Maty podłogowe Mopar	CWA	-	-	■	-	-	-	-
Podświetlane uchwyty na kubki/butelki	CWP	■	■	■	■	■	■	■
Gniazdo 12V w bagażniku	JJM	■	■	■	■	■	■	■
Dodatkowe gniazdo 12V	JKP	■	■	■	■	■	■	■
Podgrzewane koło kierowcy	NHS	-	■	■	■	■	■	■
Sterowanie radiem w kole kierownicy	RDZ	■	■	■	■	■	■	■
Srebrne sportowe pedały	XAR	-	-	-	-	-	■	■
Skórzane obszycie deski rozdzielczej, podłokietników w drzwiach i centralnego podłokietnika	XDA	-	-	-	■	■	■	■
Czujnik deszczu wycieraczek przedniej szyby	JHC	■	■	■	■	■	■	■
Elektrycznie otwierane okna, przednie otwierana/zamykana jednym naciśnięciem	JP3	■	■	■	■	■	■	■
Prędkościomierz wyskalowany do 240 km/h	JDJ	■	■	■	■	■	-	-
Prędkościomierz wyskalowany do 300 km/h	JDU	-	-	-	-	-	■	-
Prędkościomierz wyskalowany do 320 km/h	JDL	-	-	-	-	-	-	■
Tempomat	NHM	■	■	■	■	■	■	■
Zaawansowany adaptacyjny tempomat ACC	NH3	-	-	-	■	■	■	■
Kolumna kierownicy regulowana elektrycznie w dwóch płaszczyznach, z pamięcią ustawień	SUB	-	■	■	■	■	■	■
Kolumna kierownicy regulowana manualnie w dwóch płaszczyznach	SUD	■	-	-	-	-	-	-
Łopatki zmiany biegów przy kierownicy	XBQ	■	■	■	■	■	■	■
Sportowa obszyta skórą dźwignia zmiany biegów	CVB	-	-	-	-	-	■	■
Obszyta skórą dźwignia zmiany biegów	CVW	■	■	■	■	■	-	-
Obszyte skórą koło kierownicy	SCV	■	■	■	-	-	-	-
Koło kierownicy - połączenie drewna i skóry	SCW	-	-	-	■	-	-	-
Sportowa, obszyta skórą kierownica	SCC	-	-	-	-	-	■	■

■ wyposażenie standardowe - niedostępne P pakiet

WYBRANE ELEMENTY WYPOSAŻENIA

TECHNOLOGIA	KOD OPCJI	LAREDO	LIMITED	TRAILHAWK	OVERLAND	SUMMIT	SRT	TRACKHAWK
Centrum informacyjne pojazdu EVIC z programowanymi funkcjami (7" ekran)	LAZ	■	■	■	■	■	■	■
System multimedialny Uconnect 7.0 - 7" ekran dotykowy z Bluetooth	UGG	■	■	■	■	■	■	■
System multimedialny Uconnect 8.4 - 8,4" ekran dotykowy z Bluetooth oraz nawigacją	UGQ	■	■	■	■	■	■	■
Kompatybilność Carplay/Android Auto	RF5/RFP	■	■	■	■	■	■	■
Uconnect LIVE serwis	RTG	■	■	■	■	■	■	■
Uconnect Phone: system komunikacji bezprzewodowej w technologii Bluetooth*, sterowanie komendami głosowymi	RSQ	■	■	■	■	■	■	■
System nagłośnienia Harman Kardon (19 głośników)	AJE	–	–	–	8 800 zł	■	■	■
Wzmacniacz o mocy 825 Watt	RDH	–	–	–	P	■	■	■
6 głośników	RCG	■	■	■	■	■	■	■
Zestaw 9 głośników Alpine Premium, subwoofer, Matrix Surround Sound	RC3	–	■	■	■	–	–	–
Wzmacniacz o mocy 506 Watt	RFD	–	■	■	■	–	–	–
Konfigurowany wyświetlacz osiągnięć PERFORMANCE	JAV	–	–	–	–	–	■	■
Port USB	RSX	■	■	■	■	■	■	■
Gniazdo na karty SD	RS1	■	■	■	■	■	■	■
Podwójny port USB - tylko do ładowania	RS4	–	■	■	■	■	■	■
Pojedyńczy odtwarzacz CD (w przednim podłokietniku)	RH1	800 zł	800 zł	800 zł	800 zł	800 zł	■	■
Pakiet ENTERTAINMENT dwa tylne ekrany DVD (zawiera odtwarzacz Blu Ray)	AEK	–	8 800 zł	8 800 zł	8 800 zł	8 800 zł	–	–
System aktywnego wyciszenia ANC	JLW	–	■	■	■	■	■	■
KOŁA & OPONY								
Aluminiowe dojazdowe koło zapasowe 20" x 6.0"	TBC	–	–	–	–	–	■	■
Pełnowymiarowe koło zapasowe 245/65 R18 (KUMHO Solus KL21 All-Season)	TBB	■	■	■	■	■	–	–
Stalowe koło zapasowe	WLB	■	■	■	■	■	–	–
Opony 265/50 R20 Performance 3-sezonowe (CONTINENTAL)	TX9	–	P (z AWT)	–	■	■	–	–
Opony 265/60R18 BSW 3-sezonowe (PIRELLI)	TKG	■	■	–	–	–	–	–
Opony 265/60R18 całoroczne All Terrain (GOODYEAR)	TKH	–	–	■	–	–	–	–
Opony 265/60R18 całoroczne (MICHELIN)	TP5	P (z AWY)	P (z AWY)	–	P (z AWY)	–	–	–
Opony 295/45 ZR20 BSW 3-sezonowe HIGH PERFORMANCE (PIRELLI)	TWA	–	–	–	–	–	■	■
Aluminiowe obręcze kół 18" x 8,0"	WCT	■	–	–	P (z AWY)	–	–	–
Aluminiowe obręcze kół 18" x 8,0"	WBC	–	■	–	–	–	–	–
Aluminiowe obręcze kół 18" x 8,0"	WCV	–	–	■	–	–	–	–
Aluminiowe obręcze kół 20" x 8,0"	WSP	–	P (z AWT)	–	■	–	–	–
Aluminiowe obręcze kół Platinum 20" x 8,0"	WSQ	–	–	–	–	P (z AVP)	–	–
Aluminiowe obręcze kół 20" x 8,0"	WSR	–	–	–	–	■	–	–
Aluminiowe obręcze kół 20" x 10"	WPI	–	–	–	–	–	■	–
Kute polerowane aluminiowe obręcze kół 20" x 10"	WFY	–	–	–	–	–	–	■
Aluminiowe obręcze kół w kolorze Black Satin 20" x 10"	WP4	–	–	–	–	–	4 400 zł	4 400 zł
OPCJE & PAKIETY								
Lakier metaliczny	210	4 850 zł	4 850 zł	4 850 zł	4 850 zł	4 850 zł	4 850 zł	4 850 zł
Lakier perłowy	802	4 850 zł	4 850 zł	4 850 zł	4 850 zł	4 850 zł	4 850 zł	4 850 zł
Lakier biały PW7	5JQ	0 zł	0 zł	0 zł	0 zł	0 zł	0 zł	0 zł
Lakier trójwarstwowy	5CJ	–	–	–	–	11 150 zł	11 150 zł	11 150 zł
Luksusowa tapicerka skórzana Black Laguna, obszycie wnętrza skórą	728	–	–	–	–	–	31 500 zł	–
Pakiet ADVANCED SAFETY TECHNOLOGY	AJ1	–	7 300 zł	7 300 zł	■	■	–	–
BGG - Zaawansowany asystent hamowania awaryjnego								
LSU - System ostrzegania o najeźdźaniu na poprzedzający pojazd FCW Plus								
NH3 - Zaawansowany adaptacyjny tempomat ACC								
XAN - Monitorowanie martwych pól widzenia BSM / detektor obiektów przecinających drogę cofania								
LAS - Asystent pasa ruchu LDW Plus								
XH5 - System automatycznego parkowania równoległego i prostopadłego								
Pakiet ADVANCED SAFETY TECHNOLOGY	ADG	–	–	–	–	–	■	■
BGG - Zaawansowany asystent hamowania awaryjnego								
LSU - System ostrzegania o najeźdźaniu na poprzedzający pojazd FCW Plus								
NH3 - Zaawansowany adaptacyjny tempomat ACC								
XAN - Monitorowanie martwych pól widzenia BSM / detektor obiektów przecinających drogę cofania								
LAS - Asystent pasa ruchu LDW Plus								
XH5 - System automatycznego parkowania równoległego i prostopadłego								
Pakiet TRAILER	AHC	2 200 zł	2 200 zł	–	–	–	–	–
NMC - Wysokowydajne chłodzenie silnika								
SES - Automatyczne poziomowanie osi tylnej								
Pakiet LUXURY	AFF	3 300 zł	–	–	–	–	–	–
JPM - Przednie fotele podgrzewane								
LMS - System automatycznego sterowania światłami drogowymi SmartBeam™								
Pakiet LUXURY II	AHN	–	10 900 zł	–	–	–	–	–
*DL - Tapicerka skórzana Nappa z perforowaniem								
CAJ - Wentylowane przednie fotele								
GWJ - Panoramiczny dach Command View								
Pakiet CHROME PLATINUM	AVP	–	–	–	–	7 600 zł	–	–
WSQ Aluminiowe obręcze kół Satin Carbon 20" x 8,0"								
Pakiet LAGUNA LEATHER	AZV	–	–	–	–	26 500 zł	–	–
CCB - Obszycie skórą panele dolne								
CSG - Tapicerka skórzana Premium Laguna z pikowaniem								
Pakiet Signature Leather	AJD	–	–	–	–	–	–	31 500 zł
Tapicerka skórzana Premium Laguna z pikowaniem	732							
Pakiet SUMMIT SIGNATURE (wymaga komfortowych foteli)	9RP	–	–	–	–	35 100 zł	–	–
AZV - Pakiet LAGUNA LEATHER								
AVP - Pakiet CHROME PLATINUM								
AEK - Pakiet ENTERTAINMENT dwa tylne ekrany DVD (zawiera odtwarzacz Blu Ray)								
Pakiet PERFORMANCE (nieдоступny z silnikiem V6 3.6 VVT)	AWT	–	9 900 zł	9 900 zł	■	■	–	–
BR1 - Hamulce tarczowe o charakterystyce sportowej								
SDE - Zawieszanie o charakterystyce sportowej								
TX9 - Opony 265/50R20 BSW 3 Season								
TZC - Opony Continental								
WST - Aluminiowe obręcze kół 20" x 8,0"								
Pakiet OFF-ROAD (nieдоступny z silnikiem V6 3.6 VVT)	AWY	11 000 zł	11 000 zł	■	5 500 zł	–	–	–
ADL - Pakiet płyt osłonowych podwozia								
AWB - System napędu 4x4 Quadra-Drive II								
TJM - Opony 265/60R18 BSW All Terrain (Michelin)								
WBL - Aluminiowe obręcze kół 18" x 8,0"								






■ wyposażenie standardowe – niedostępne P pakiet

KOLORY

Jeep Grand Cherokee


3-warstwowy

Perłowe

	Ivory	Velvet Red	Red Line	True Blue	Diamond Black Crystal
LAREDO	<input type="checkbox"/>	<input type="checkbox"/>	<input type="checkbox"/>	<input type="checkbox"/>	<input type="checkbox"/>
LIMITED	<input type="checkbox"/>	<input type="checkbox"/>	<input type="checkbox"/>	<input type="checkbox"/>	<input type="checkbox"/>
TRAILHAWK	<input type="checkbox"/>	<input type="checkbox"/>	<input type="checkbox"/>	<input type="checkbox"/>	<input type="checkbox"/>
OVERLAND	<input type="checkbox"/>	<input type="checkbox"/>	<input type="checkbox"/>	<input type="checkbox"/>	<input type="checkbox"/>
SUMMIT	<input type="checkbox"/>	<input type="checkbox"/>	<input type="checkbox"/>	<input type="checkbox"/>	<input type="checkbox"/>
SRT	<input type="checkbox"/>	<input type="checkbox"/>	<input type="checkbox"/>	<input type="checkbox"/>	<input type="checkbox"/>
TRACKHAWK	<input type="checkbox"/>	<input type="checkbox"/>	<input type="checkbox"/>	<input type="checkbox"/>	<input type="checkbox"/>
					

Metalizowane

Pastelowe

	Walnut Brown	Sangria	Granite Crystal	Billet Silver	Rhino	Bright White
LAREDO	<input type="checkbox"/>	<input type="checkbox"/>	<input type="checkbox"/>	<input type="checkbox"/>	<input type="checkbox"/>	<input type="checkbox"/>
LIMITED	<input type="checkbox"/>	<input type="checkbox"/>	<input type="checkbox"/>	<input type="checkbox"/>	<input type="checkbox"/>	<input type="checkbox"/>
TRAILHAWK	<input type="checkbox"/>	<input type="checkbox"/>	<input type="checkbox"/>	<input type="checkbox"/>	<input type="checkbox"/>	<input type="checkbox"/>
OVERLAND	<input type="checkbox"/>	<input type="checkbox"/>	<input type="checkbox"/>	<input type="checkbox"/>	<input type="checkbox"/>	<input type="checkbox"/>
SUMMIT	<input type="checkbox"/>	<input type="checkbox"/>	<input type="checkbox"/>	<input type="checkbox"/>	<input type="checkbox"/>	<input type="checkbox"/>
SRT	<input type="checkbox"/>	<input type="checkbox"/>	<input type="checkbox"/>	<input type="checkbox"/>	<input type="checkbox"/>	<input type="checkbox"/>
TRACKHAWK	<input type="checkbox"/>	<input type="checkbox"/>	<input type="checkbox"/>	<input type="checkbox"/>	<input type="checkbox"/>	<input type="checkbox"/>
						

TAPICERKI

LAREDO



COMFORT



CZARNY MATERIAŁ

LIMITED



COMFORT



CZARNA SKÓRA CAPRI



BEŻOWA SKÓRA CAPRI



CZARNA SKÓRA CAPRI Z PERFOROWANIEM



BEŻOWA SKÓRA CAPRI Z PERFOROWANIEM

TRAILHAWK



SPORT



CZARNA SKÓRA Z PERFOROWANYM ZAMSZEM I CZERWONYMI PRZESZYCIAMI

OVERLAND



SPORT



CZARNA SKÓRA NAPPA / DREWNO O OTWARTYCH PORACH



BEŻOWA SKÓRA NAPPA / DREWNO O OTWARTYCH PORACH



BRĄZOWA SKÓRA NAPPA / DREWNO O OTWARTYCH PORACH



COMFORT



CZARNA SKÓRA / DREWNO O OTWARTYCH PORACH



BEŻOWA SKÓRA / DREWNO O OTWARTYCH PORACH



BRĄZOWA SKÓRA / DREWNO O OTWARTYCH PORACH

SUMMIT



SPORT



CZARNA SKÓRA NATURA PLUS / DREWNO O OTWARTYCH PORACH



BRĄZOWA SKÓRA NATURA PLUS / DREWNO O OTWARTYCH PORACH



CIEMNOBRĄZOWA SKÓRA NATURA PLUS / DREWNO O OTWARTYCH PORACH



COMFORT



CZARNA SKÓRA NATURA / DREWNO O OTWARTYCH PORACH



BRĄZOWA SKÓRA NATURA / DREWNO O OTWARTYCH PORACH



CIEMNOBRĄZOWA SKÓRA NATURA / DREWNO O OTWARTYCH PORACH



COMFORT LAGUNA



SKÓRA LAGUNA INDIGO/SKI GREY / DREWNO O OTWARTYCH PORACH



CZARNA SKÓRA LAGUNA / DREWNO O OTWARTYCH PORACH

SRT



SPORT



CZARNA SKÓRA NAPPA Z PERFOROWANYM ZAMSZEM / WSTAWKI Z WŁÓKNA WĘGLOWEGO



BRĄZOWA SKÓRA NAPPA W ODCIENIU SEPII Z PERFOROWANYM ZAMSZEM / WSTAWKI Z WŁÓKNA WĘGLOWEGO



SPORT



CZARNA SKÓRA LAGUNA / WSTAWKI Z WŁÓKNA WĘGLOWEGO

TRACKHAWK



SPORT



CZARNA SKÓRA NAPPA Z PERFOROWANYM ZAMSZEM / WSTAWKI Z WŁÓKNA WĘGLOWEGO



BRĄZOWA SKÓRA NAPPA W ODCIENIU SEPII Z PERFOROWANYM ZAMSZEM / WSTAWKI Z WŁÓKNA WĘGLOWEGO



SPORT



CZARNA SKÓRA LAGUNA / WSTAWKI Z WŁÓKNA WĘGLOWEGO



RUBINOWA SKÓRA LAGUNA DARK RUBY RED / WSTAWKI Z WŁÓKNA WĘGLOWEGO

FELGI

**LAREDO (STANDARD)
OVERLAND (OPCJA Z AWY)**



Aluminiowe obręcze kół Satin Silver 18'' x 8.0''

LIMITED (STANDARD)



Aluminiowe obręcze kół Tech Gray 18'' x 8.0''

TRAILHAWK (STANDARD)



Aluminiowe obręcze kół Off Road 18'' x 8.0''

**OVERLAND (STANDARD)
LIMITED (OPCJA Z AWY)**



Aluminiowe obręcze kół Tech Gray 20'' x 8.0''

SUMMIT (STANDARD)



Aluminiowe polerowane obręcze kół 20'' x 8.0''

SRT (STANDARD)



Aluminiowe obręcze kół Satin Carbon 20'' x 10.0''

TRACKHAWK (STANDARD)



Kute polerowane aluminiowe obręcze kół 20'' x 10''

SRT / TRACKHAWK (OPCJA)



Aluminiowe obręcze kół Black Satin SRT 20'' x 10''

SUMMIT (OPCJA Z AVP)



Aluminiowe obręcze kół Platinum 20'' x 8.0''

DANE TECHNICZNE

	SILNIKI DIESLA			SILNIKI BENZYNOWE		
	LAREDO V6 3.0 CRD	LIMITED – TRAILHAWK OVERLAND – SUMMIT V6 3.0 CRD	TRAILHAWK OVERLAND – SUMMIT V6 3.6	OVERLAND SUMMIT V8 5.7 HEMI	STR V8 6.4 HEMI	TRACKHAWK V8 6.2L HEMI
SILNIK	turboladowany common-rail diesel z intercoolerem, technologia Multijet II, 24 zawory, DOHC, zmienna geometria lopatek turbosprężarki		benzynowy Pentastar, 24-zawory, DOHC, podwójne zmienne fazy rozrządu VVT	benzynowy Hemi, 16 zaworów, OHV, podwójne zmienne fazy rozrządu VVT, system Fuel Saver		doładowany benzynowy Hemi, 16 zaworów, OHV, podwójne zmienne fazy rozrządu VVT
Układ cylindrów	V6 60°		V6 60°	V6 90°	V8 90°	V8 90°
Pojemność skokowa (cm³)	2987		3604	5654	6417	6166
Moc maksymalna KM (kW) przy obr./min.	190 (140) przy 4000	250 (184) przy 4000	286 (210) przy 6350	352 (259) przy 5200	468 (344) przy 6250	700 (514) przy 6 000
Max. moment obrotowy (Nm) przy obr./min.	440 przy 1600 - 2800	570 przy 2000	347 przy 4300	520 przy 4200	624 przy 4100	868 przy 4 800
Skrzynia biegów	Automatyczna 8-biegowa ZF, sterowanie manualne lopatkami przy kierownicy; elektronicznie modulowane sprzęgło konwertera hydrokinetycznego					
System napędu 4x4	Quadra-Trac II®	Limited: Quadra-Trac II® Trailhawk, Overland, Summit: Quadra-Drive® II	Overland, Summit: Quadra-Trac II® Trailhawk: Quadra-Drive® II	Quadra-Drive® II, elektronicznie sterowany tylny mechanizm różnicowy ELSD	SRT8 Quadra-Trac®: rozdzielony momentu zmienny, rozdzielny wyjściowy: tryb Auto 40/60, Sport 35/65, Track 30/70, Snow i Tow 50/50, elektronicznie sterowany tylny mechanizm różnicowy ELSD	
Przełożenie redukcyjne	2,72:1			brak		
Prędkość maksymalna (km/h)	191	202 (190 Trailhawk i z pakietem Off-road)	206 (190 Trailhawk i z pakietem Off-road)	225 (190 Trailhawk i z pakietem Off-road)	257	290
Przyspieszenie 0 - 100 km/h (s)	10,2	8,2	8,3	7,3	4,9	3,7
Zużycie paliwa test miejski / test pozamiejski / mieszane (l)*	8,0 / 6,4 / 7,0	8,0 / 6,4 / 7,0	14,3 / 8,2 / 10,4	19,6 / 9,2 / 13,0	20,3 / 9,6 / 13,5	25,5 / 11,7 / 16,8
Emisja CO ₂ (g/km)	184	184	244	304	315	385
Przełożenie układu kierowniczego	18,69:1			17,5:1		
Obroty kierownicy (od oporu do oporu)	3,6			3,3		
Średnica zawracania (m)	11,6	11,6	11,6	11,6	11,6	11,6
Zawieszenie	Niezależne przód/tył	Limited: Niezależne przód/tył Overland: pneumatyczne Quadra-Lift™	Pneumatyczne Quadra-Lift™		Aktywne wyczynowe niezależne przód/tył	
Układ hamulcowy	Przednie wentylowane (350 mm x 32 mm) - tylne wentylowane (330 mm x 22 mm)				1-częściowe wentylowane przednie (380 x 34 mm) tylne (350 x 28 mm)	2-częściowe wentylowane przednie (400 x 36 mm) tylne (350 x 28 mm)
Prześwit poprzeczny (mm)	218	218 (od 165 do 287)	Regulowany w zakresie min. 165 (tryb Park) / max. 287 (tryb Off-road II)		210	
Kąt natarcia (ze zdemontowanym spoilerem przednim)	26,3°	26,3° (35,8° tryb Off-road II*)	35,8° (tryb Off-road II**)		nie dotyczy	
Kąt zejścia	26,5°	26,5° (29,5° tryb Off-road II**)	29,5° (tryb Off-road II**)		nie dotyczy	
Kąt rampowy	18,8°	18,8° (23,5° tryb Off-road II**)	23,5° (tryb Off-road II**)		nie dotyczy	
Głębokość brodzenia (mm)	508			nie dotyczy		
WYMIARY I MASY						
Długość (mm)	4828 (4 875 Summit)				4846	
Szerokość (mm)	1943 (2 154 z lusterkami)				1954	
Wysokość do szczytu anteny (mm)	zawieszenie standardowe 1802 / zawieszenie pneumatyczne 1792				1749	
Rozstaw osi (mm)	2915					
Rozstaw kół przód/tył (mm)	1628 / 1634					
Masa własna (kg) z kierowcą 75kg	2403 - 2522		2266 - 2354	2382 - 2499	1618 / 1633	1618 / 1633
Dopuszczalna masa całkowita (kg)	2949					
Max. masa przyczepy (kg)	3500 (2949 Summit)		2268	3500 (2949 Summit)	2949	
Pojemność bagażnika (l)**	495 do linii oparc / 800 do linii dachu					
Poj. bagażnika przy złożonej tylnej kanapie (l)**	980 do linii oparc / 1 689 do linii dachu					
Pojemność zbiornika paliwa (l)	93,1					

* dane na podstawie pomiarów wg. dyrektywy UE

** dane maksymalne dla wersji Trailhawk

Powyższa specyfikacja ma charakter informacyjny i nie stanowi oferty.

Recykling: Od lat poprzez ciągłą poprawę procesów produkcyjnych oraz wytwarzanie produktów coraz bardziej proekologicznych FCA Poland S.A. działa na rzecz ochrony środowiska naturalnego. Zwraca szczególną uwagę na to, aby do konstrukcji pojazdów, elementów wyposażenia i ich części używać materiałów nadających się do odzysku i recyklingu. Wykazuje również troskę o sam proces odzysku i recyklingu części stanowiących odpady w rozumieniu przepisów o odpadach, tak aby zmniejszyć ich negatywny wpływ na środowisko naturalne. FCA Poland S.A. zapewnia zgodność swych działań z wymaganiami przepisów o ochronie środowiska dotyczących pojazdów wycyfrowanych z eksploatacji, w szczególności w zakresie usuwania wszelkich płynów i innych czynności związanych z ich demontażem. Właściciel pojazdu wycyfrowanego z eksploatacji ma obowiązek przekazać go do stacji demontażu lub punktu zbierania pojazdów stosownie do Ustawy z 25 stycznia 2005 r. o recyklingu pojazdów wycyfrowanych z eksploatacji (Dz. U. nr 25, poz. 202, z późn. zm.). FCA Poland S.A. tworzy własną sieć punktów zbiórki i demontażu, rekomendując korzystanie z jej usług. Informacje o recyklingu pojazdów, ich konstrukcji zgodnej z przepisami o recyklingu i lista punktów zbierania pojazdów wycyfrowanych z eksploatacji znajdują się na stronie www.flat.pl/uslugi-posprzedazne/recykling-pojazdow. Data aktualizacji 05.06.2018.